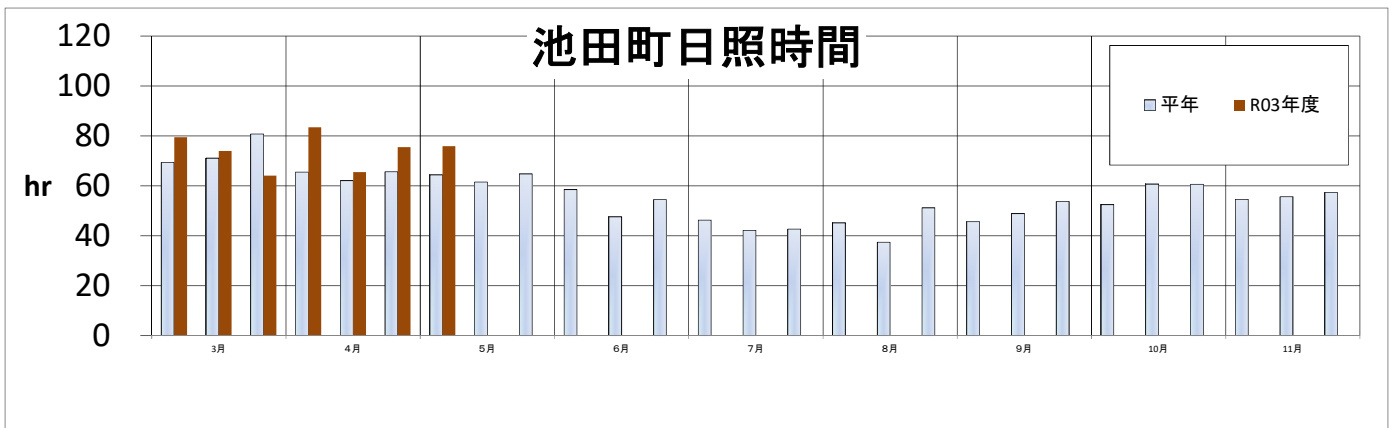
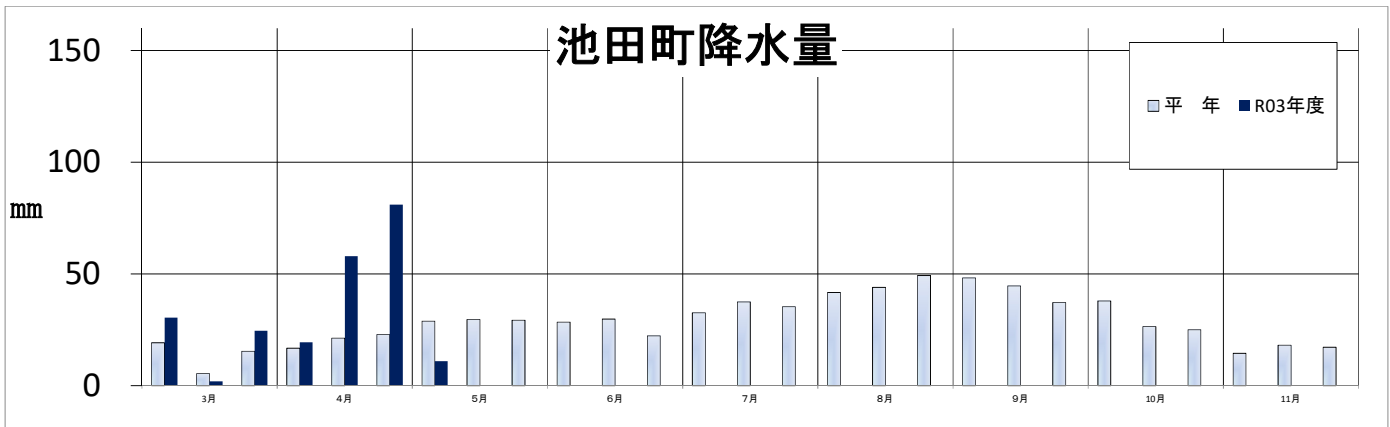
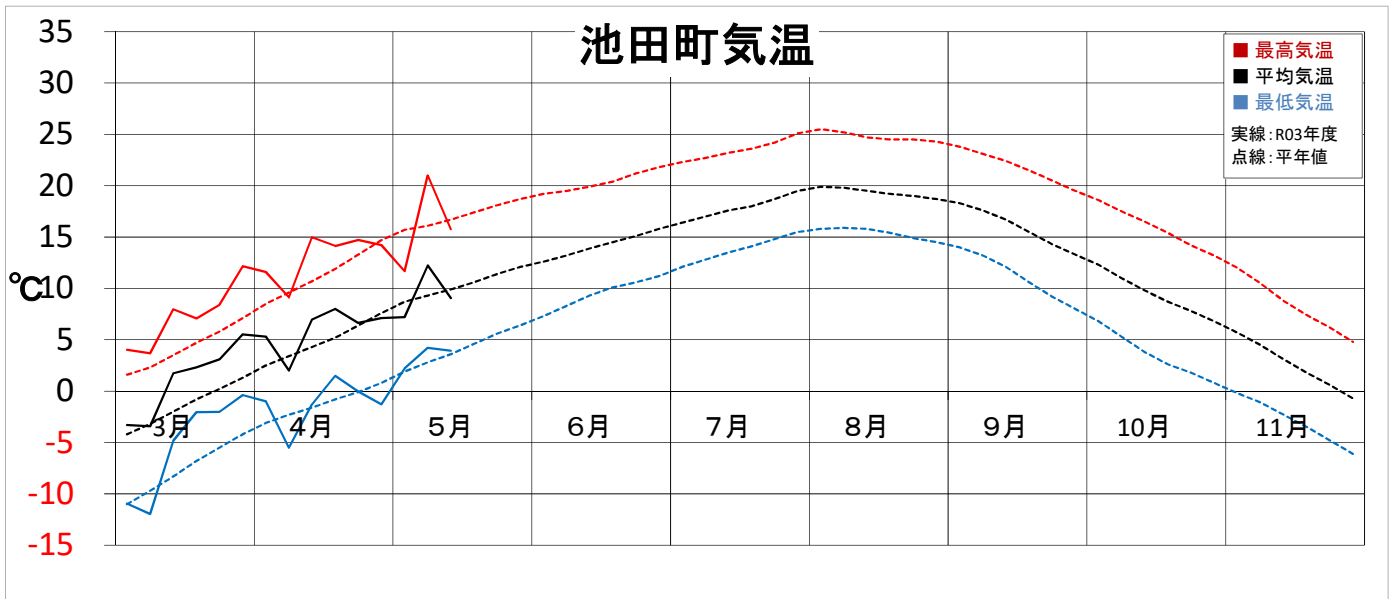


気象経過（気象庁データ 十勝地方池田）



項目		3月			4月			5月		6月		7月		8月		9月		10月		11月		4~11月 積算								
		区分別 R03年	上旬	中旬	下旬	上旬	中旬	下旬	上旬	中旬	上旬	中旬	上旬	中旬	下旬	上旬	中旬	下旬	上旬	中旬	下旬									
平均 気温	平年	-3.4	2.0	4.3	3.7	7.5	6.9	9.7	10.3	11.8	12.8	14.3	15.4	16.7	17.9	19.2	19.9	19.3	18.8	18.2	16.1	13.7	11.7	9.2	7.3	5.2	2.4	0.1	2898	
	差	0.3	3.3	3.6	0.7	2.8	-0.1	9.1																						
	比%	91	156	617	122	159	98	107																						
降水 量	R03年	30.5	2.0	24.5	19.5	58.0	81.0	11.0	29.6	29.3	28.5	29.8	22.3	32.6	37.5	35.3	41.7	44.0	49.3	48.2	44.6	37.2	37.9	26.4	25.0	14.5	18.1	17.2	739	
	平年	19.2	5.4	15.4	16.8	21.3	22.9	28.9																						
	差	11.3	-3.4	9.1	2.7	36.7	58.1	-17.9																						
比%	159	37	159	116	272	354	38																							
日照 時間	R03年	79.5	74.0	64.1	83.5	65.5	75.5	75.9	61.5	64.8	58.5	47.6	54.5	46.3	42.2	42.7	45.2	37.4	51.2	45.6	48.9	53.7	52.5	60.7	60.6	54.6	55.6	57.3	1299	
	平年	69.4	71.1	80.8	65.5	62.1	65.6	64.4																						
	差	10.1	2.9	-16.7	18.0	3.4	9.9	11.5																						
比%	115	104	79	127	105	115	118																							

※平年データは気象庁1991～2020年の観測値