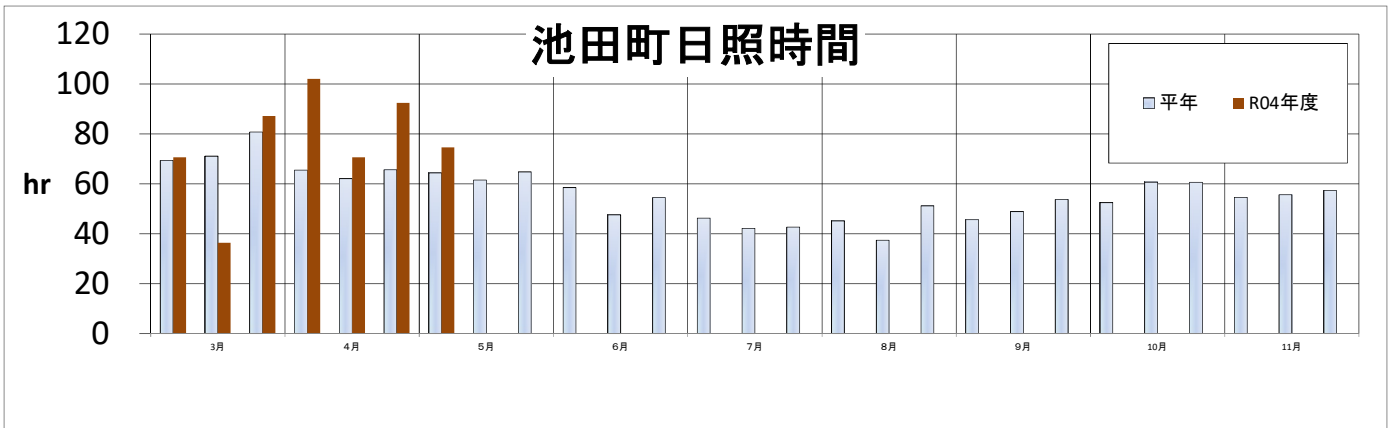
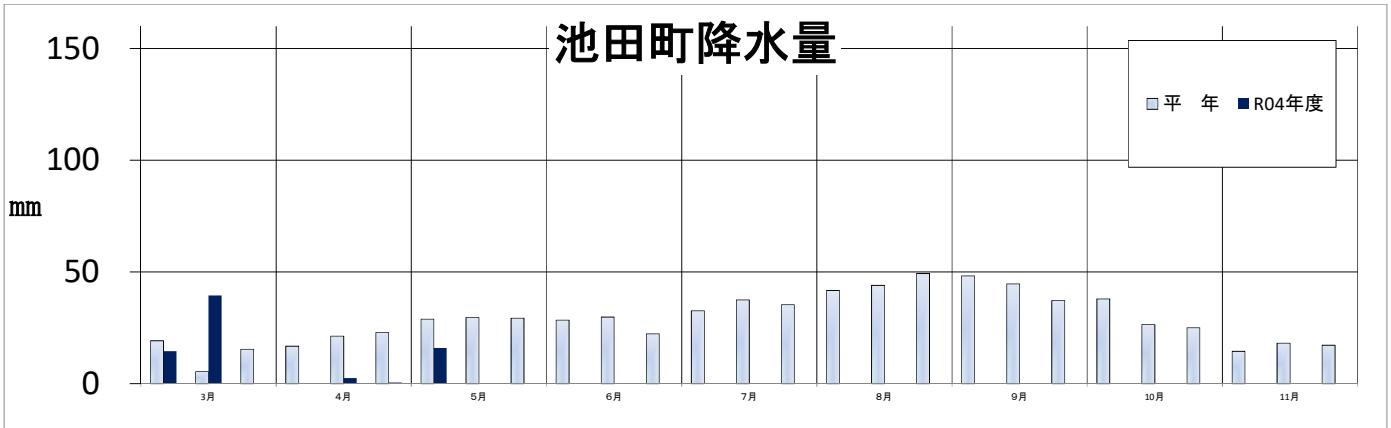
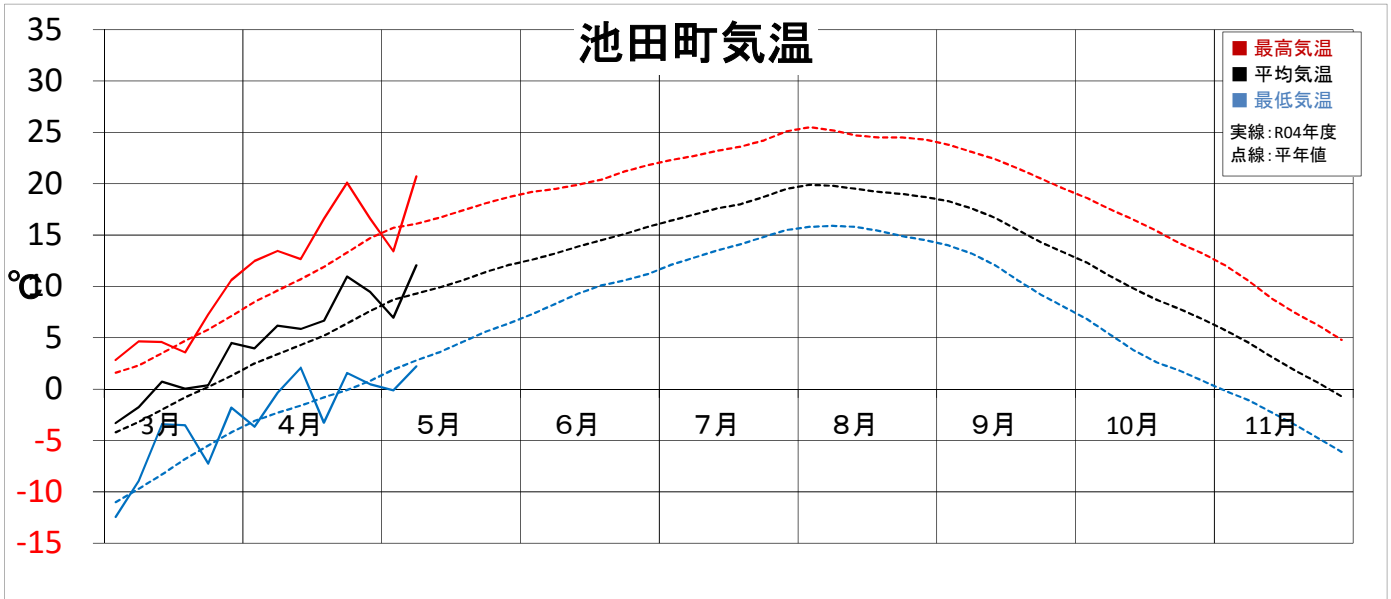


気象経過（気象庁データ 十勝地方池田）



項目		3月			4月			5月		6月		7月		8月		9月		10月		11月		4~11月 積算																					
		区分別 R04年 平年 差 比%	上旬	中旬	下旬	上旬	中旬	下旬	上旬	中旬	上旬	中旬	上旬	中旬	上旬	中旬	下旬	上旬	中旬	下旬	上旬		中旬	下旬																			
平均気温		-2.5	0.4	2.4	5.1	6.3	10.2	9.5	10.3	11.8	12.8	14.3	15.4	16.7	17.9	19.2	19.9	19.3	18.8	18.2	16.1	13.7	11.7	9.2	7.3	5.2	2.4	0.1	2898														
降水量		1.2	1.7	1.7	2.1	1.6	3.2	0.4	29.6	29.3	28.5	29.8	22.3	32.6	37.5	35.3	41.7	44.0	49.3	48.2	44.6	37.2	37.9	26.4	25.0	14.5	18.1	17.2	739														
日照時間		68	29	349	169	133	146	105	70.7	36.4	87.2	102.0	70.6	92.4	74.6	69.4	71.1	80.8	65.5	62.1	65.6	64.4	61.5	64.8	58.5	47.6	54.5	46.3	42.2	42.7	45.2	37.4	51.2	45.6	48.9	53.7	52.5	60.7	60.6	54.6	55.6	57.3	1299
		-3.7	-1.3	0.7	3.0	4.7	7.0	9.1																																			
		1.3	-34.7	6.4	36.5	8.5	26.8	10.2																																			
		102	51	108	156	114	141	116																																			

※平年データは気象庁1991～2020年の観測値