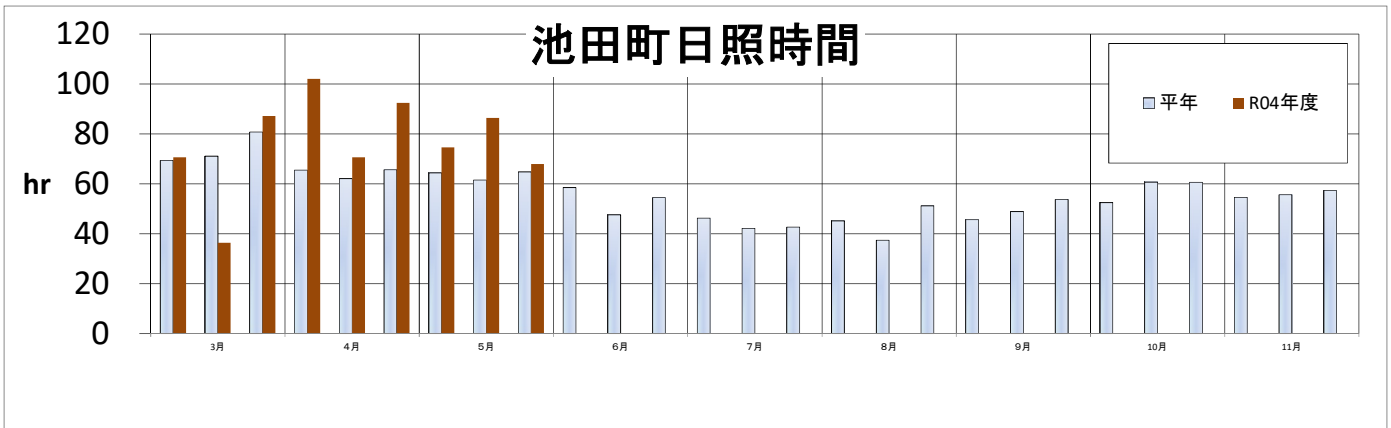
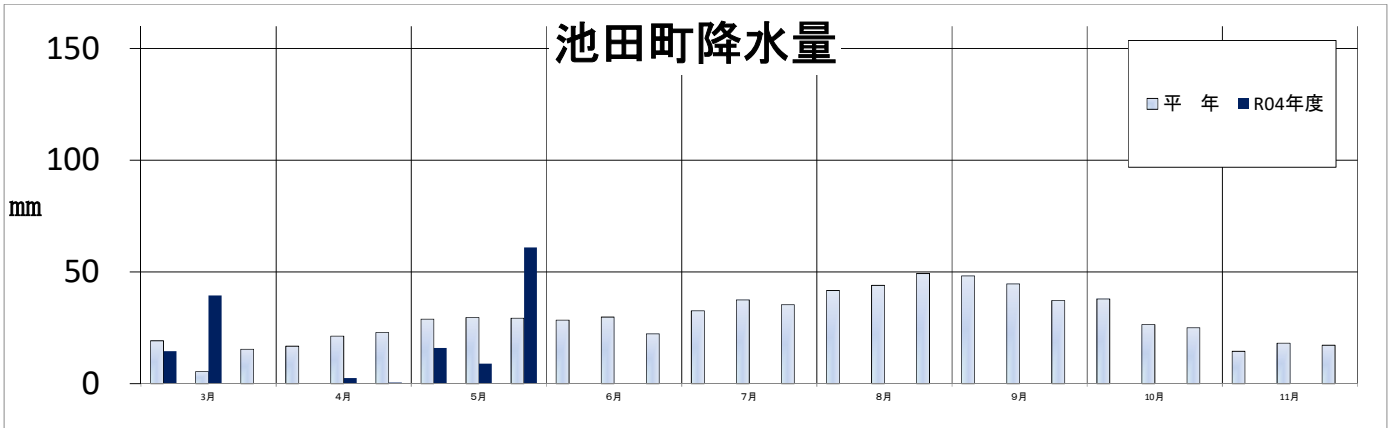
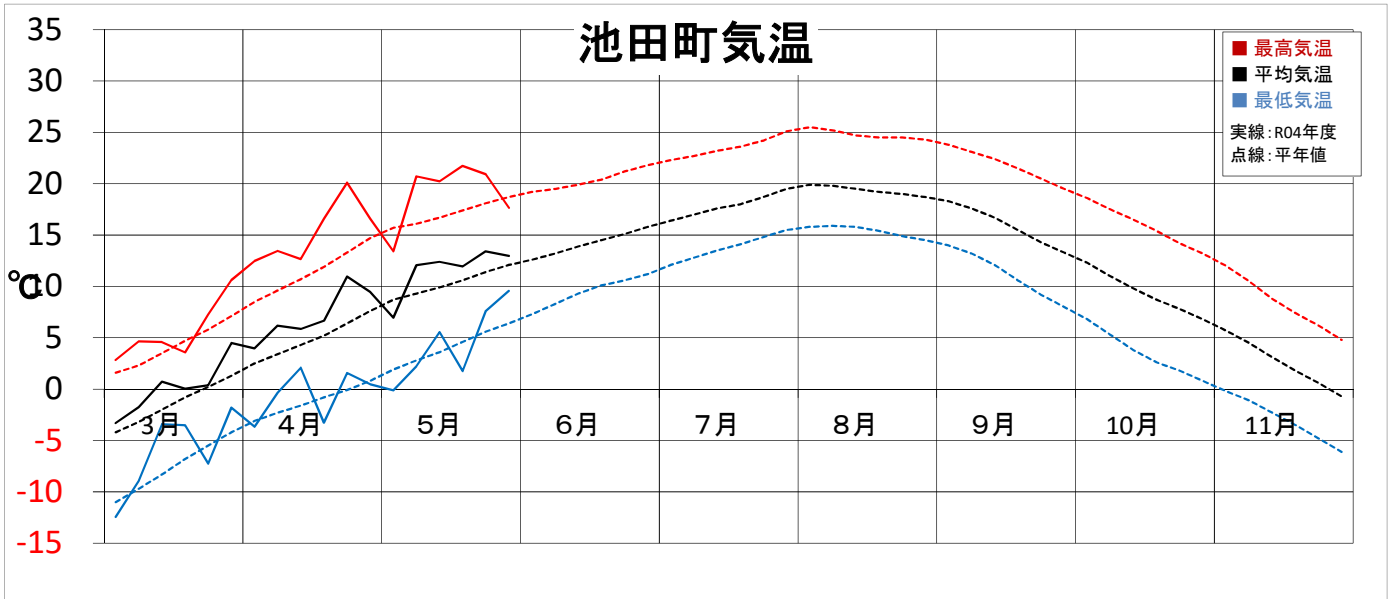


気象経過（気象庁データ 十勝地方池田）



項目		3月			4月			5月			6月			7月			8月			9月			10月			11月			4~11月 積算	
		上旬	中旬	下旬	上旬	中旬	下旬	上旬	中旬	下旬	上旬	中旬	下旬	上旬	中旬	下旬	上旬	中旬	下旬	上旬	中旬	下旬	上旬	中旬	下旬	上旬	中旬	下旬		
平均 気温	R04年	-2.5	0.4	2.4	5.1	6.3	10.2	9.5	12.2	13.2	12.8	14.3	15.4	16.7	17.9	19.2	19.9	19.3	18.8	18.2	16.1	13.7	11.7	9.2	7.3	5.2	2.4	0.1	2898	
	平年	-3.7	-1.3	0.7	3.0	4.7	7.0	9.1	10.3	11.8																				
	差 比%	1.2	1.7	1.7	2.1	1.6	3.2	0.4	1.9	1.4																				
降水 量	R04年	14.5	39.5	0.0	0.0	2.5	0.5	16.0	9.0	61.0	28.5	29.8	22.3	32.6	37.5	35.3	41.7	44.0	49.3	48.2	44.6	37.2	37.9	26.4	25.0	14.5	18.1	17.2	739	
	平年	19.2	5.4	15.4	16.8	21.3	22.9	28.9	29.6	29.3																				
	差 比%	-4.7	34.1	-15.4	-16.8	-18.8	-22.4	-12.9	-20.6	31.7																				
日照 時間	R04年	70.7	36.4	87.2	102.0	70.6	92.4	74.6	86.4	67.9	58.5	47.6	54.5	46.3	42.2	42.7	45.2	37.4	51.2	45.6	48.9	53.7	52.5	60.7	60.6	54.6	55.6	57.3	1299	
	平年	69.4	71.1	80.8	65.5	62.1	65.6	64.4	61.5	64.8																				
	差 比%	1.3	-34.7	6.4	36.5	8.5	26.8	10.2	24.9	3.1																				

※平年データは気象庁1991～2020年の観測値